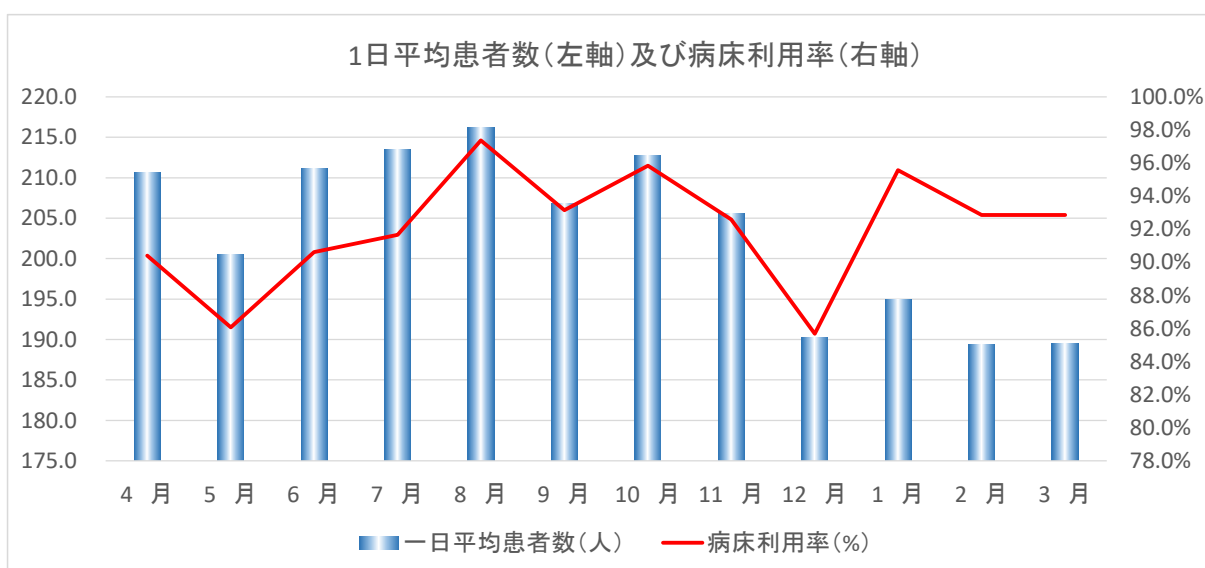


### ◆月別入院患者数

定床222 精療養18休床 実204床

		精神科病棟			
		延べ患者数	一日平均患者数(人)	病床利用率(%)	
R3年	4月	6319	210.6	90.4%	
	5月	6216	200.5	86.1%	
	6月	6334	211.1	90.6%	
	7月	6620	213.5	91.7%	
	8月	6701	216.2	97.4%	
	9月	6204	206.8	93.2%	
	10月	6595	212.7	95.8%	
	11月	6167	205.6	92.6%	
	12月	5897	190.2	85.7%	
	R4年	1月	6044	195.0	95.6%
		2月	5304	189.4	92.9%
		3月	5873	189.5	92.9%
計		74,274	203.5	92.1%	



### ◆病棟別患者数

	東1 ※1	東2	東3・4	南 ※2
R3年 4月	1,799	1,651	1,767	1,102
5月	1,860	1,593	1,757	1,006
6月	1,800	1,720	1,749	1,065
7月	1,860	1,772	1,813	1,175
8月	1,783	1,819	1,822	1,277
9月	1,670	1,605	1,724	1,205
10月	1,745	1,780	1,830	1,240
11月	1,658	1,635	1,732	1,142
12月	1,680	1,568	1,690	959
R4年 1月	1,742	1,559	1,789	954
2月	1,441	1,404	1,570	889
3月	1,162	1,670	1,821	1,220
計	20,200	19,776	21,064	13,234
1日平均患者数(人)	55.3	54.2	57.7	36.3
平均病床利用率(%)	94.6%	90.3%	96.2%	80.0%
※3 平均在院日数(日)	170.4	93.6	43.6	94.2

※1  
R4.3.1より、60床のうち18床を  
休床扱いとし、実病床数は  
42床に変更

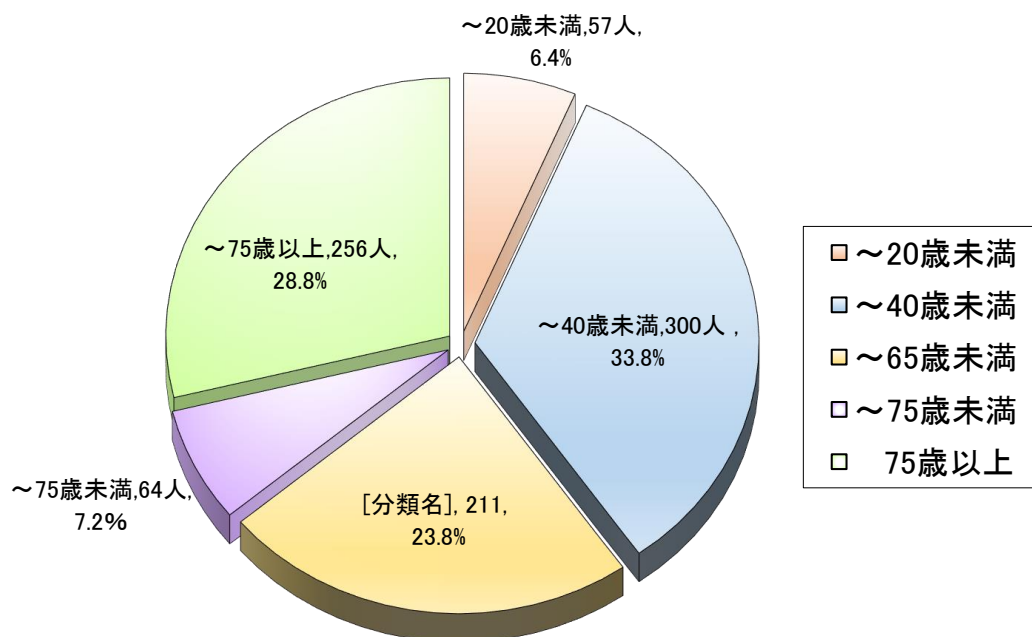
※2  
R4.8.1より  
52床から10床減床し  
42床に変更

※3 R4.1.1~R4.3.31で計算

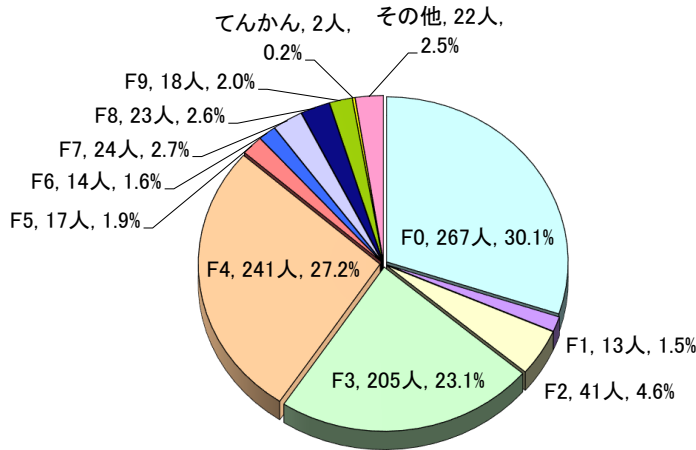
### ◆病棟別入退院患者数

		東1		東2		東3・4		南		
		入	退	入	退	入	退	入	退	
R3	4月	5	5	17	15	35	41	16	18	
	5月	5	5	10	13	40	35	11	13	
	6月	1	1	12	6	44	44	12	9	
	7月	0	0	18	17	46	48	17	11	
	8月	6	10	14	14	45	42	12	11	
	9月	11	11	13	18	39	40	10	16	
	10月	11	11	22	19	42	42	9	5	
	11月	8	8	9	14	28	34	7	14	
	12月	5	7	11	12	46	43	2	6	
	R4	1月	7	6	13	14	41	42	11	8
		2月	5	20	17	15	41	39	19	10
		3月	5	8	20	19	39	39	7	10
計		69	92	176	176	486	489	133	131	

### ◆年齢区分別 新患者数と割合



### ◆ICD10別 新患数と割合



F0	30.1%
F1	1.5%
F2	4.6%
F3	23.1%
F4	27.1%
F5	1.9%
F6	1.6%
F7	2.7%
F8	2.6%
F9	2.0%
てんかん	0.2%
その他	2.5%
計	100.0%

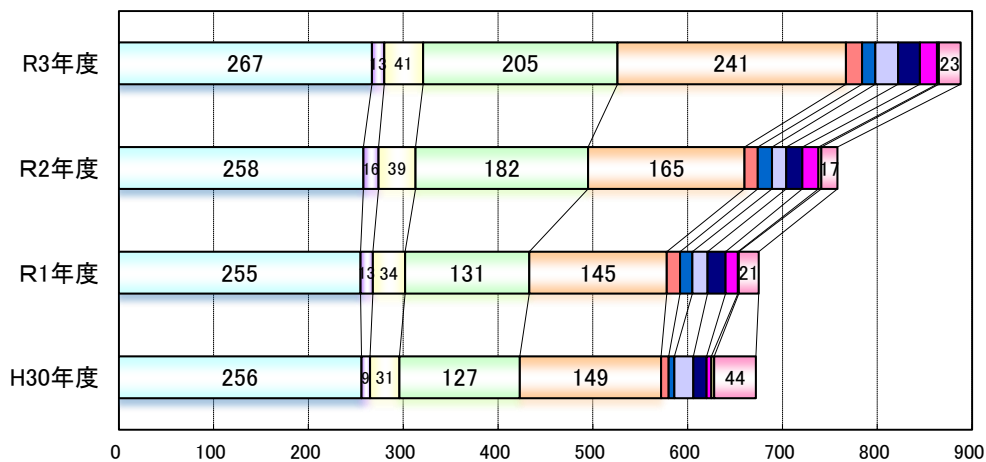
医療観察/鑑定 1名

F0	症状性を含む器質性精神障害	F5	生理的障害及び身体的要因に関連した行動症候群
F1	精神作用物質使用による精神及び行動の障害	F6	成人の人格及び行動の障害
F2	統合失調症、統合失調症型障害及び妄想性障害	F7	精神遅滞(知的障害)
F3	気分(感情)障害	F8	心理的発達の障害
F4	神経症性障害、ストレス関連障害及び身体表現性障害	F9	小児<児童>期及び青年期に通常発症する行動及び情緒の障害

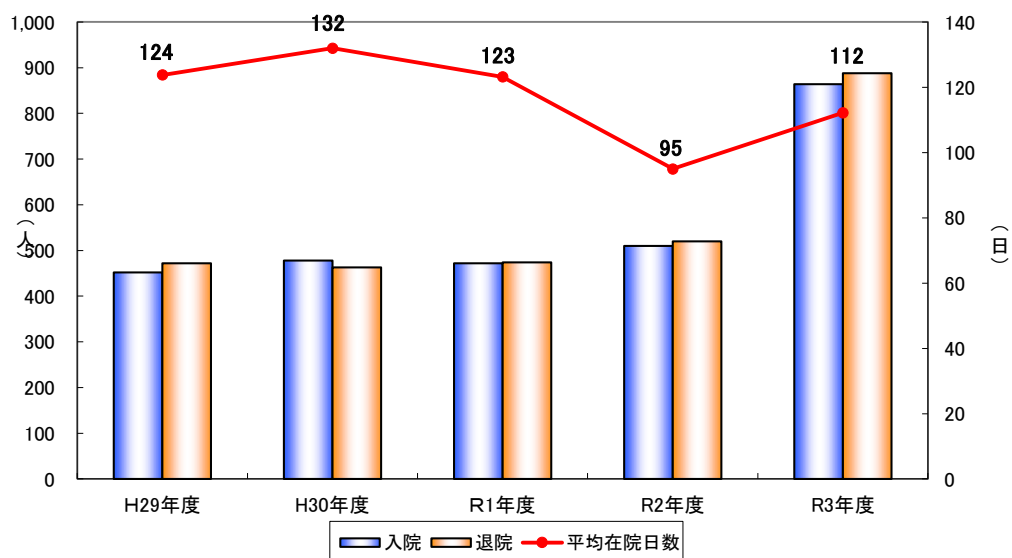
### ◆ICD10別 新患数と割合の推移

	令和1年度	令和2年度	令和3年度
F0	255	258	267
F1	13	16	13
F2	34	39	41
F3	131	182	205
F4	145	165	241
F5	14	14	17
F6	13	15	14
F7	16	15	24
F8	19	17	23
F9	13	17	18
てんかん	1	3	2
その他	21	17	23
計	675	758	888

F0	症状性を含む器質性精神障害
F1	精神作用物質使用による精神及び行動の障害
F2	統合失調症、統合失調症型障害及び妄想性障害
F3	気分(感情)障害
F4	神経症性障害、ストレス関連障害及び身体表現性障害
F5	生理的障害及び身体的要因に関連した行動症候群
F6	成人の人格及び行動の障害
F7	精神遅滞(知的障害)
F8	心理的発達の障害
F9	小児<児童>期及び青年期に通常発症する行動及び情緒の障害

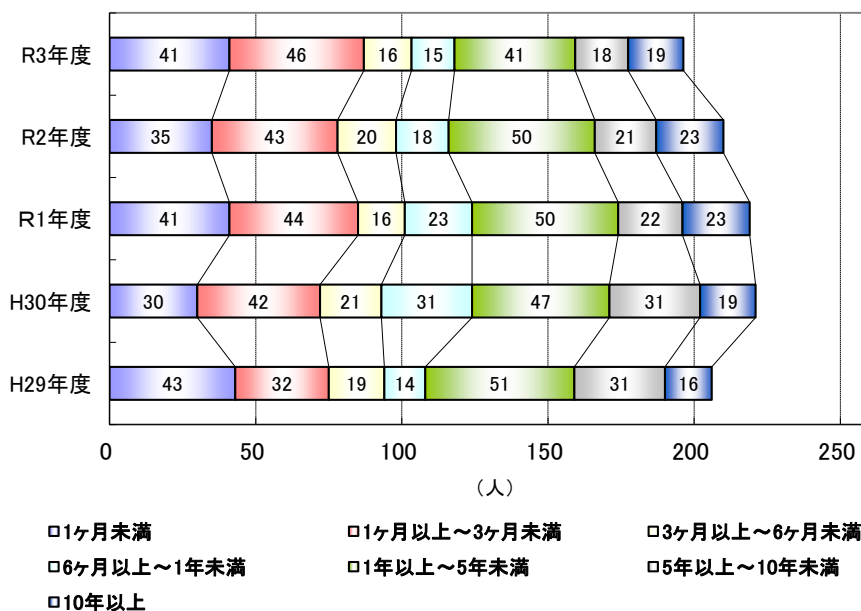


### ◆入退院者数及び平均在院日数の推移



### ◆在院患者内訳(入院期間別)

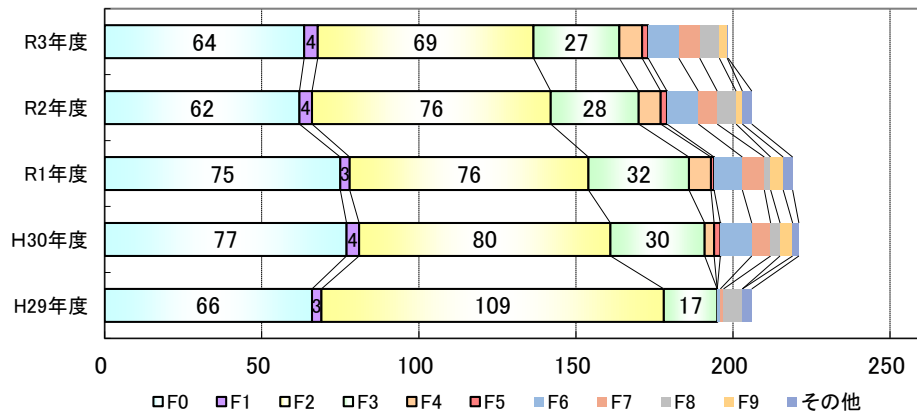
	H29年度	H30年度	R1年度	R2年度	R3年度
1ヶ月未満	43	30	41	35	41
1ヶ月以上～3ヶ月未満	32	42	44	43	46
3ヶ月以上～6ヶ月未満	19	21	16	20	16
6ヶ月以上～1年未満	14	31	23	18	15
1年以上～5年未満	51	47	50	50	41
5年以上～10年未満	31	31	22	21	18
10年以上	16	19	23	23	19
計	206	221	219	210	196



### ◆在院患者内訳(ICD10別)

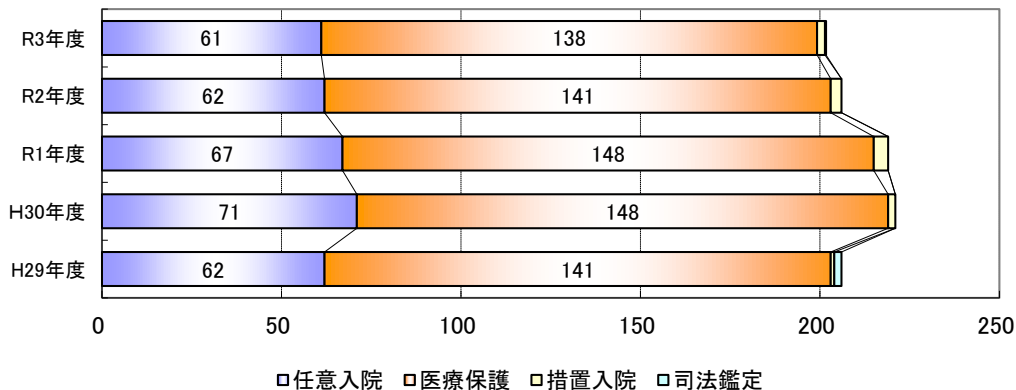
	H29年度	H30年度	R1年度	R2年度	R3年度
F0	66	77	75	62	64
F1	3	4	3	4	4
F2	109	80	76	76	69
F3	17	30	32	28	27
F4	0	3	7	7	7
F5	0	2	1	2	2
F6	1	10	9	10	10
F7	1	6	7	6	7
F8	6	3	2	6	6
F9	0	4	4	2	3
その他	3	2	3	3	0
計	206	221	219	206	198

F0	症状性を含む器質性精神障害	F5	生理的障害及び身体的要因に関連した行動症候群
F1	精神作用物質使用による精神及び行動の障害	F6	成人の人格及び行動の障害
F2	統合失調症、統合失調症型障害及び妄想性障害	F7	精神遅滞(知的障害)
F3	気分(感情)障害	F8	心理的発達の障害
F4	神経症性障害、ストレス関連障害及び身体表現性障害	F9	小児期及び青年期に通常発症する行動及び情緒の障害



### ◆入院形態の推移

	H29年度	H30年度	R1年度	R2年度	R3年度
任意入院	62	71	67	62	61
医療保護	141	148	148	141	138
措置入院	1	2	4	3	2
司法鑑定	2	0	0	0	0
計	206	221	219	206	202





## ◆通院患者内訳

男女別内訳

	H29	H30	H31.R1	R2	R3
男	8449	8687	8846	9106	10085
女	9569	9790	10114	10585	11460
計	18018	18477	18960	19691	21545

年齢別内訳 (図1)

	H29	H30	H31.R1	R2	R3
～20歳未満	280	263	285	435	516
～40歳未満	4007	4162	4221	4543	5348
～60歳未満	7325	7426	7764	8031	8688
～75歳未満	2334	2402	2303	2466	2636
75歳以上	4072	4224	4387	4216	4357

保険別内訳 (図2)

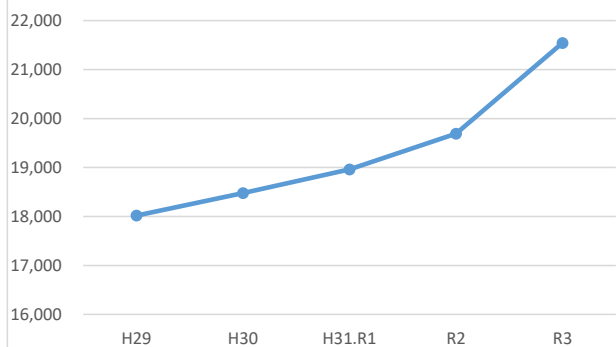
	H29	H30	H31.R1	R2	R3
社保単独	2289	2378	2487	2846	3538
国保単独	1468	1516	1414	1498	1626
社国公費併用	8840	8995	9140	9509	10194
後期高齢(公併含む)	4352	4533	4776	4582	4785
生保・公費	1055	1030	1120	1229	1364
医療観察	13	18	12	15	25
自費	1	7	11	12	13
計	18018	18477	18960	19691	21545

疾患別内訳 (図3)

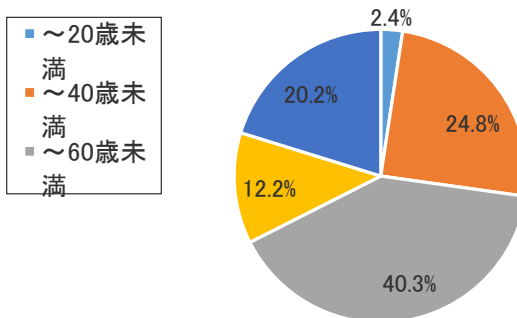
	H29	H30	H31.R1	R2	R3
F0	3693	3849	3835	3737	3817
F1	334	313	316	323	359
F2	5773	5676	5661	5780	5879
F3	5155	5287	5490	5967	6837
F4	1860	2004	2173	2349	2837
F5	76	92	95	98	121
F6	281	279	324	360	353
F7	164	168	191	187	231
F8	345	425	496	486	612
F9	62	70	106	176	220
てんかん	89	97	101	103	99
その他	173	199	160	110	142
医療観察	13	18	12	15	38
計	18018	18477	18960	19691	21545

F0	症状性を含む器質性精神障害	F5	生理的障害及び身体的要因に関連した行動症候群
F1	精神作用物質使用による精神及び行動の障害	F6	成人の人格及び行動の障害
F2	統合失調症、統合失調症型障害及び妄想性障害	F7	精神遅滞(知的障害)
F3	気分(感情)障害	F8	心理的発達の障害
F4	神経症性障害、ストレス関連障害及び身体表現性障害	F9	小児期及び青年期に通常発症する行動及び情緒の障害

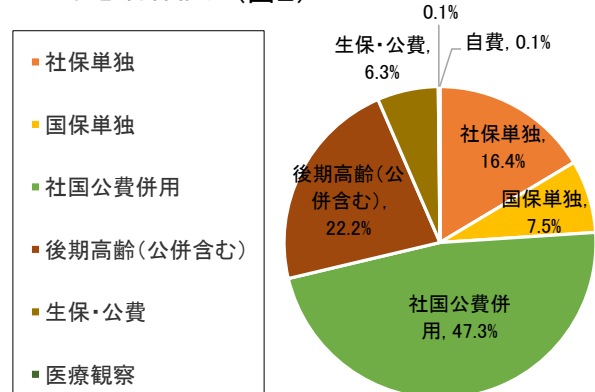
外来患者数の推移(H29～R3)



R1外来患者年齢層(図1)



R1外来患者保険別(図2)



R1外来患者疾患別(図3)

